



COMUNE DI LIVORNO
Settore politiche Sociali e Sociosanitarie
Ufficio Programmazione e Servizi per il Fabbisogno Abitativo

**BANDO DI CONCORSO PER LA FORMAZIONE DI UNA GRADUATORIA
PER L'ACCESSO ALLA LOCAZIONE A CANONE SOSTENIBILE
DI ALLOGGI DI EDILIZIA RESIDENZIALE,
UBICATI A LIVORNO ALL'INTERNO DELLA EX CASERMA LAMARMORA – VIA GALILEI 11**

INFORMAZIONI PER LA COMPILAZIONE DELLA DOMANDA

Il bando è aperto dall'8 aprile 2024 fino al 7 maggio 2022 ore 23:59

La domanda di partecipazione al bando dovrà essere presentata esclusivamente on-line attraverso la piattaforma dedicata sulla rete civica comunale collegandosi all'indirizzo http://www.comune.livorno.it/casa/citel_bandi.asp

La domanda può essere intestata a un qualunque soggetto (purché maggiorenne) del **nucleo familiare** .

La piattaforma on-line di presentazione delle domande prevede che venga scaricato un modulo PDF editabile da compilare e caricare successivamente sulla piattaforma assieme agli allegati necessari. Dopo il caricamento dei documenti sulla piattaforma si deve procedere alla loro trasmissione (“invio”). Solo dopo che si è conclusa la trasmissione dell'istanza viene rilasciata una ricevuta dal sistema e la domanda può considerarsi perfezionata. Il sistema impedisce la trasmissione delle istanze decorso l'orario di chiusura del bando. Il modulo di domanda eventualmente scaricato e non trasmesso per decorrenza del termine sarà considerato irricevibile e non consentirà al richiedente e al suo nucleo familiare di essere inserito nella graduatoria.

DOCUMENTAZIONE NECESSARIA PER L'ACCESSO ALLA LOCAZIONE

- **ATTESTAZIONE ISEE 2024 ordinario o corrente dalla quale risulti un valore ISEE inferiore a € 35.000,00 e superiore a € 16.500,00.**

Nel caso di soggetti che presentano domanda autonoma rispetto al nucleo in cui sono inseriti, si fa riferimento, ai fini della partecipazione al Bando, al valore ISEE dell'intero nucleo di provenienza.

Nel caso dei soggetti che presentano domanda congiunta per la formazione di un nuovo nucleo familiare, si fa riferimento, ai fini della partecipazione al Bando, al valore ISEE di ciascuno dei nuclei familiari di provenienza che devono rispettare ciascuno i limiti di valore ISEE e, ai fini della collocazione nella graduatoria, al valore ISEE più alto.

DOCUMENTI OBBLIGATORI DA ALLEGARE

- **ATTESTAZIONE ASSOLVIMENTO IMPOSTA DI BOLLO** (scaricare il modulo allegato alla domanda, stampare, compilare, applicare marca da bollo e allegare in formato pdf o jpeg). Se il pagamento è stato effettuato tramite il servizio@e.bollo dell'Agenzia delle Entrate può essere allegato anche il file xml generato dal sistema di pagamento.
- I documenti relativi alle condizioni richiamate nella sezione 4) del modulo sono obbligatori solo se si è spuntato almeno una condizione in cui “Sono presenti titolarità”.

COMPILAZIONE DELLA DOMANDA

Coloro che non hanno la possibilità di fare la domanda on-line, ad esempio per mancanza di dotazioni informatiche, potranno rivolgersi per avere assistenza nella compilazione della domanda, presso i seguenti Centri assistenza/CAF convenzionati con il Comune di Livorno:

C.A.F./Sindacato	indirizzo	telefono	e-mail
USB	Via Cestoni, 5	0586 899897	livorno.asia@usb.it
USPPIDAP	Via G.Verdi, 24	0586 280847 380 6465180	inm.livorno@gmail.com
SICET LIVORNO	Via Goldoni, 73	334 8843566 0586 899732	livorno@sicet.it
SUNIA	Via Giotto Ciardi, 8	0586 228606 345 5826895	sunia.livorno@sunia.it
LIVORNO SERVICE s.r.l.	Via A. Lamarmora, 4	0586 211548 393 9551530	segreteria@confartigianatolivorno.it
Cooperativa Sociale CESDI	Piazza Barriera Garibaldi – Baracchina 9	3208285747	coopcesdilivorno@gmail.com
AIC	Via Garibaldi, 100	0586 892419	livorno.aic@aicnazionale.com

Prima di ogni cosa è necessario autenticarsi accedendo all'area dedicata attraverso una delle seguenti modalità:

- **mediante tessera sanitaria con il PIN attivo:** per informazioni sulle modalità di rilascio e di fruizione si consiglia di collegarsi all'apposita pagina web tramite il seguente LINK: <https://www.regione.toscana.it/-/carta-nazionale-dei-servizi> Tutti i cittadini assistiti dal Servizio sanitario regionale della Toscana hanno ricevuto una nuova Tessera sanitaria con microchip, contenente una CNS.
- **tramite identità SPID:** Credenziali del Sistema Pubblico di Identità Digitale (SPID): per informazioni sulle modalità di rilascio e di fruizione si consiglia di collegarsi al seguente LINK: <https://www.spid.gov.it/>
- **con carta di identità elettronica:** la registrazione è possibile solo con la nuova Carta di identità elettronica che attesta l'identità del cittadino attraverso un microchip che memorizza i dati del titolare. Coloro che avessero smarrito le credenziali possono rivolgersi all'Ufficio di Anagrafe del Comune di Livorno.

Successivamente è necessario effettuare il LOGIN e scaricare il PDF editabile relativo al modulo della domanda sul desktop. Per la compilazione del modulo è necessario utilizzare ADOBE READER versione XI o successive.

Compilare la domanda **in ogni sua parte** con particolare attenzione:

- **Informazioni di contatto** numero di telefono (obbligatorio) e indirizzo mail (se posseduto).
- **Compilare ogni dato obbligatorio richiesto.** Il format *on-line* non permetterà di inviare la domanda se i dati o i flag (barrare casella) obbligatori non sono inseriti.

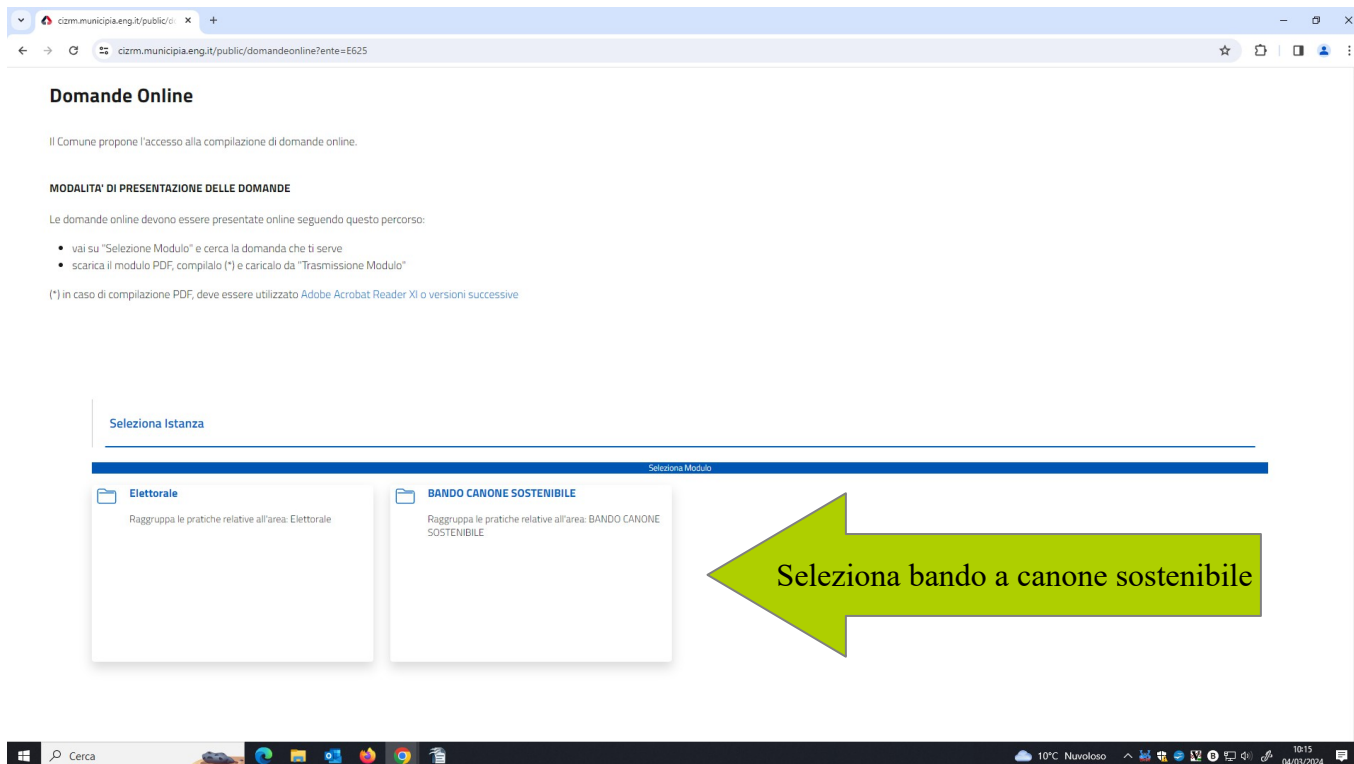
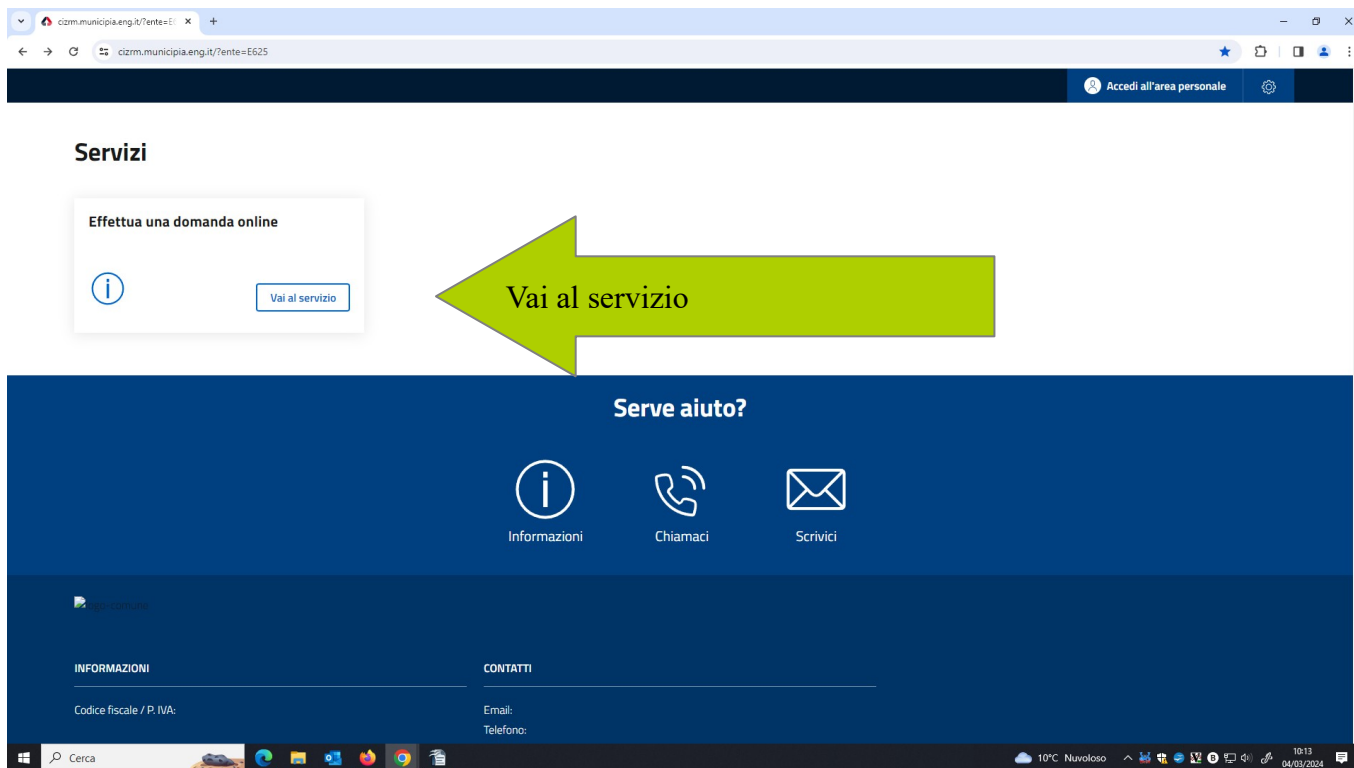
Dopo la compilazione della domanda e relativo salvataggio caricarla direttamente sulla piattaforma e procedere con il caricamento degli allegati. Successivamente all'invio stampare la ricevuta di avvenuta ricezione.

SEGUE BREVE TUTORIAL PER LA COMPILAZIONE DELLA DOMANDA

Accedi al seguente link:

http://www.comune.livorno.it/casa/citel_bandi.asp

clicca sul documento “Modello Domanda” del bando “Canone sostenibile Anno 2024” e sarai reindirizzato a questa pagina:



Seleziona Istanza

Seleziona Modulo

Area selezionata: BANDO CANONE SOSTENIBILE

Vuoi scegliere un'area diversa? Per tornare alle aree disponibili clicca qui!

Selezionare il modulo che si desidera compilare

--Seleziona--

Clicca sulla tendina

Livorno
PORTALE MULTISERVIZI

10°C Nuvoloso 10:15
04/03/2024

Seleziona Istanza

Seleziona Modulo

Area selezionata: BANDO CANONE SOSTENIBILE

Vuoi scegliere un'area diversa? Per tornare alle aree disponibili clicca qui!

Selezionare il modulo che si desidera compilare

--Seleziona--

--Seleziona--

DOMANDE BANDO CANONE SOSTENIBILE 2024

Seleziona il link per la domanda

Livorno
PORTALE MULTISERVIZI

10°C Nuvoloso 10:16
04/03/2024

czrm.municipia.eng.it/public/ - x +

czrm.municipia.eng.it/public/domandeonline?ente=E625

MODALITA' DI PRESENTAZIONE DELLE DOMANDE

Le domande online devono essere presentate online seguendo questo percorso:

- vai su "Selezione Modulo" e cerca la domanda che ti serve
- scarica il modulo PDF, compilalo (*) e caricalo da "Trasmissione Modulo"

(*) in caso di compilazione PDF, deve essere utilizzato Adobe Acrobat Reader XI o versioni successive

Selezione Istanza

Selezione Modulo

Area selezionata: BANDO CANONE SOSTENIBILE

Vuoi scegliere un'area diversa? Per tornare alle aree disponibili clicca qui

Selezionare il modulo che si desidera compilare

DOMANDE BANDO CANONE SOSTENIBILE 2024

Per trasmettere questa domanda è necessario accedere all'area personale

[Accedi all'area personale](#)

Accedi all'area personale

10°C Nuvoloso 10:17 04/03/2024

czrm.municipia.eng.it/login - x +

czrm.municipia.eng.it/login

[Accedi all'area personale](#)

Livorno

PORTALE MULTISERVIZI

Home > Login

Accedi al Portale Multiservizi

Accedi con SPID, CNS, CIE

[Accedi](#)

Accedi al Portale

Livorno
PORTALE MULTISERVIZI

INFORMAZIONI

Livorno
Piazza del Municipio 1
57123 Livorno (LI)
Codice Fiscale / P. IVA:

CONTATTI

Email: comune.livorno@postacert.toscana.it
Telefono: 0586820111

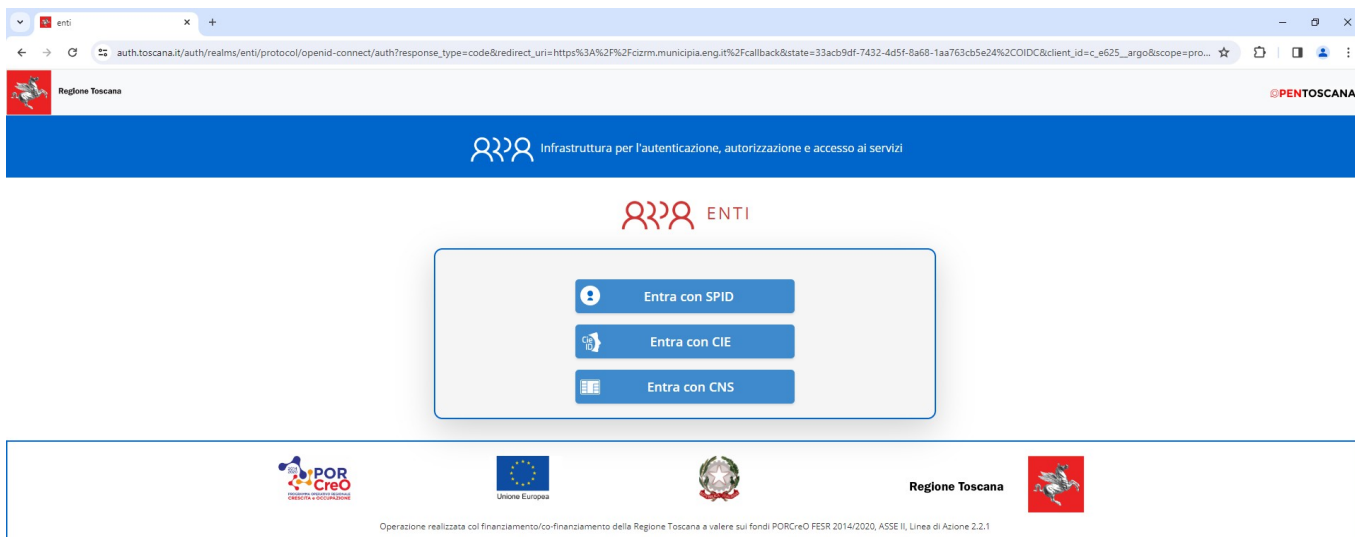
Privacy e trattamento dati personali Informativa agli utenti sull'uso dei cookie

sp:dv AgID Agenzia per l'Italia Digitale

Finanziato dall'Unione europea

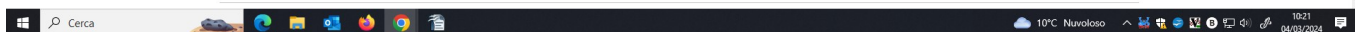
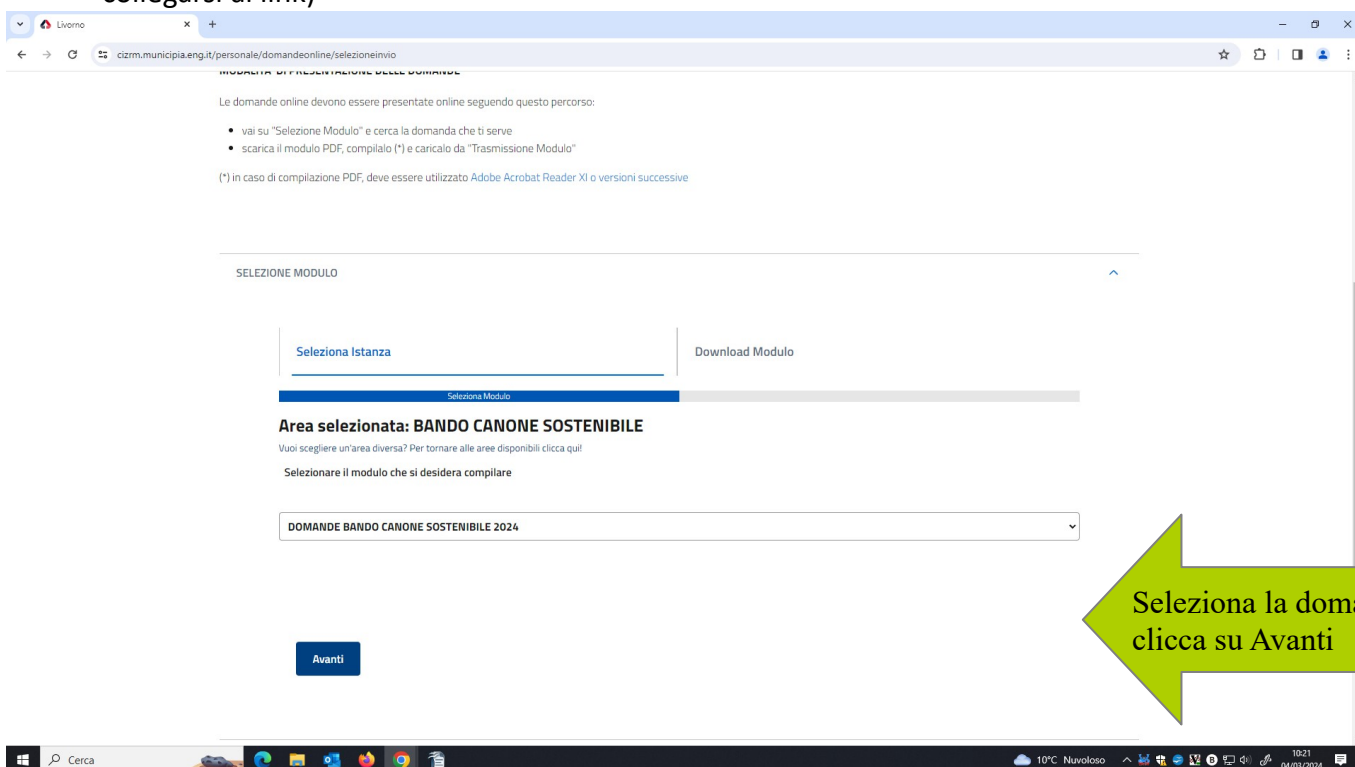
se-cittadino v.3.12.2 - Powered by Municipia Spa

10°C Nuvoloso 10:17 04/03/2024



Accedi con una delle seguenti modalità:

- SPID – Sistema Pubblico di Identità Digitale
- CNS – Carta Nazionale dei Servizi (tessera sanitaria) attiva e con codice PIN (inserire la tessera nel lettore smartcard prima di collegarsi al link)
- CIE – Carta d'Identità Elettronica con credenziali (inserire la tessera nel lettore smartcard prima di collegarsi al link)



Le domande online devono essere presentate online seguendo questo percorso:

- vai su "Selezione Modulo" e cerca la domanda che ti serve
- scarica il modulo PDF, compilalo (*) e caricalo da "Trasmissione Modulo"

(*) in caso di compilazione PDF, deve essere utilizzato Adobe Acrobat Reader XI o versioni successive

SELEZIONE MODULO

Selezione Istanza ▼ | Download Modulo

Download Modulo

Area selezionata: BANDO CANONE SOSTENIBILE

Modulo selezionato: DOMANDE BANDO CANONE SOSTENIBILE 2024

Effettua il download del modulo, provvedi alla compilazione e alla successiva trasmissione nell'apposita sezione, anche in un secondo momento a valle di un logout

Download

- 1 – cliccare su download
- 2 – scaricare e salvare sul desktop il file PDF precompilato
- 3 – Aprire il file PDF dal desktop per renderlo editabile e compilarlo
- 4 – salvare le modifiche e chiudere il file pdf

Punti di attenzione obbligatori per la compilazione del modulo scaricato

Compilare Anagrafica in tutte le sue sezioni

- inserire lo stato civile
- inserire numero telefonico obbligatoriamente e indirizzo email se in possesso
- Attenzione:** i cittadini stranieri dovranno variare la cittadinanza dal menù a tendina

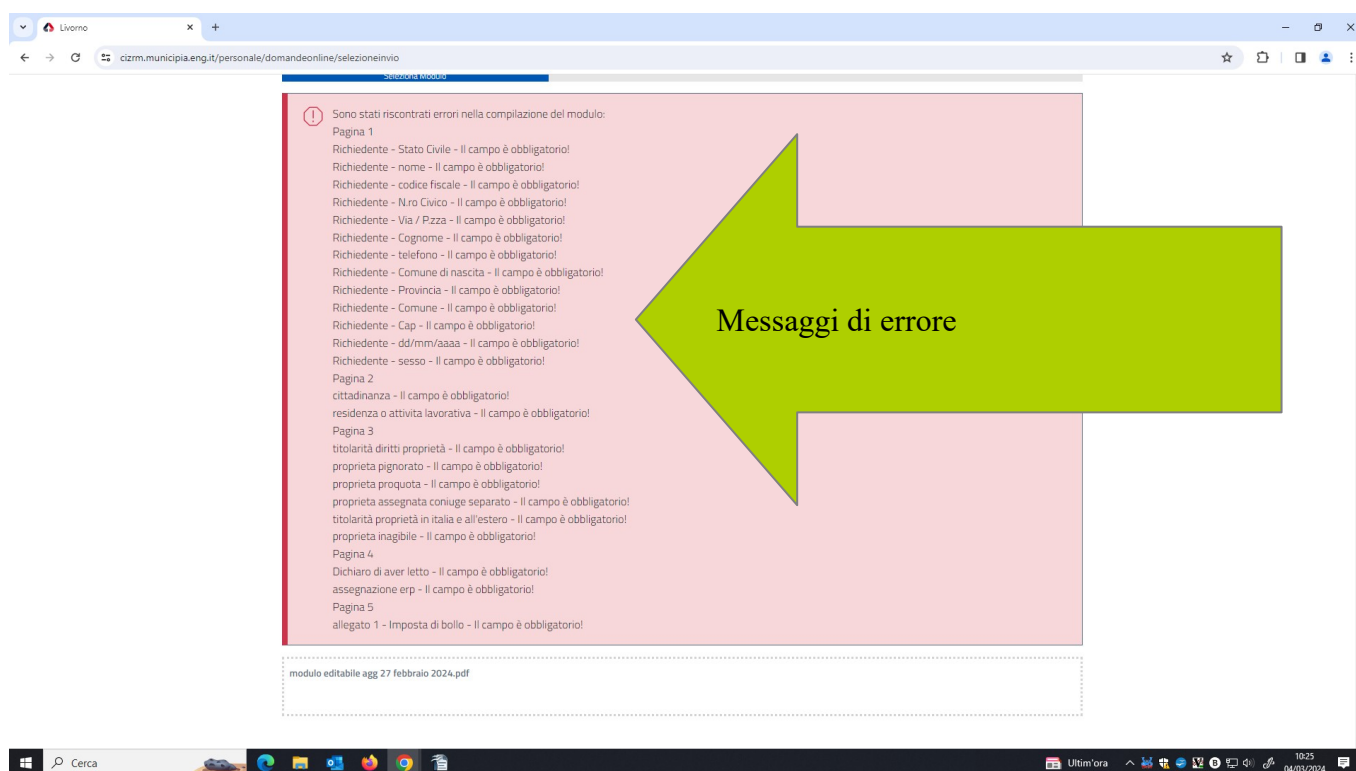
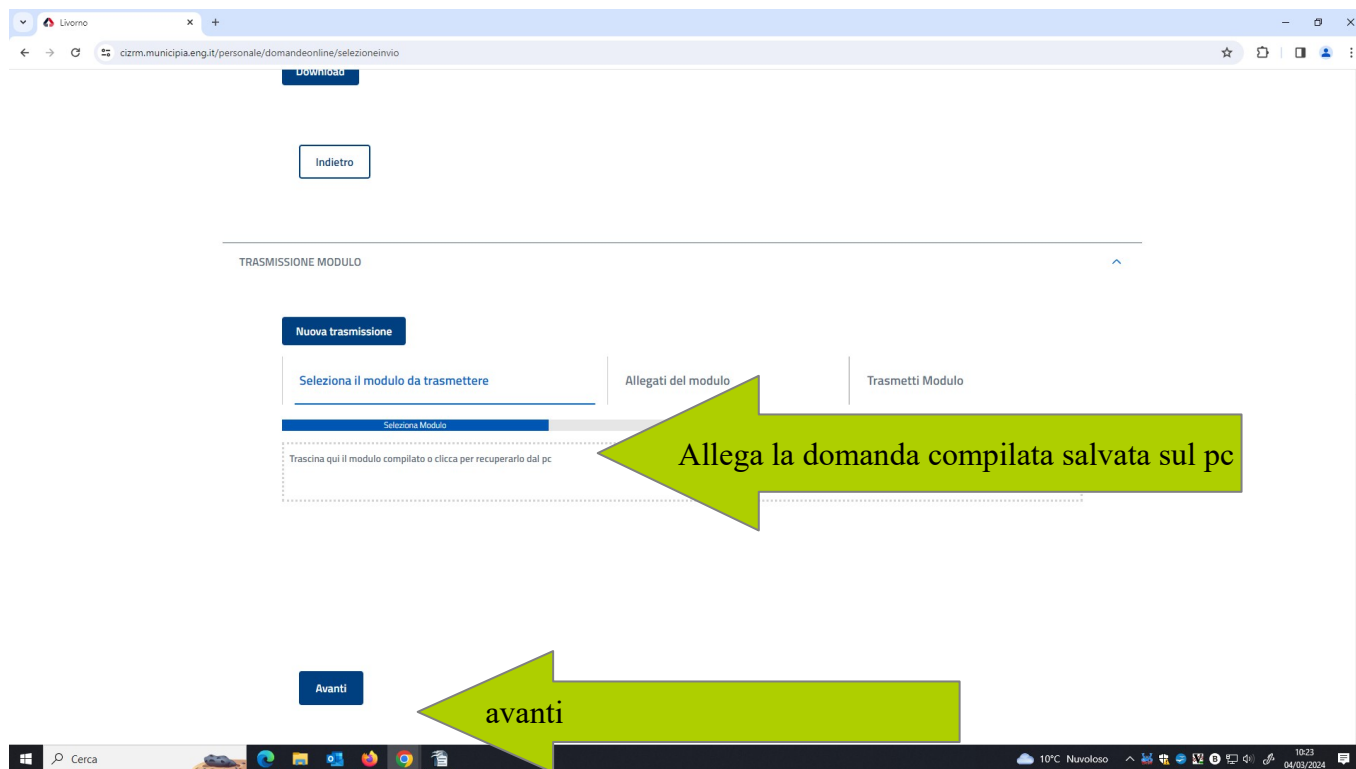
Nella sezione dedicata alle dichiarazioni

- punto 1) obbligatorio (Cittadino italiano o UE/extra UE con permesso)
- punto 1.a obbligatorio (residenza o attività lavorativa a Livorno)
- punti 1.b e 1.c vanno compilati solo se ricorre la condizione (domanda autonoma rispetto al nucleo familiare di origine – domanda congiunta in caso di nucleo familiare di nuova formazione)
- punto 4) obbligatorio spuntare "Non titolarità" o alternativamente "Sono presenti titolarità"
- punto 7) obbligatorio spuntare la condizione di assegnatario di ERP "Sì" o non assegnatario "No"

E' inoltre obbligatorio:

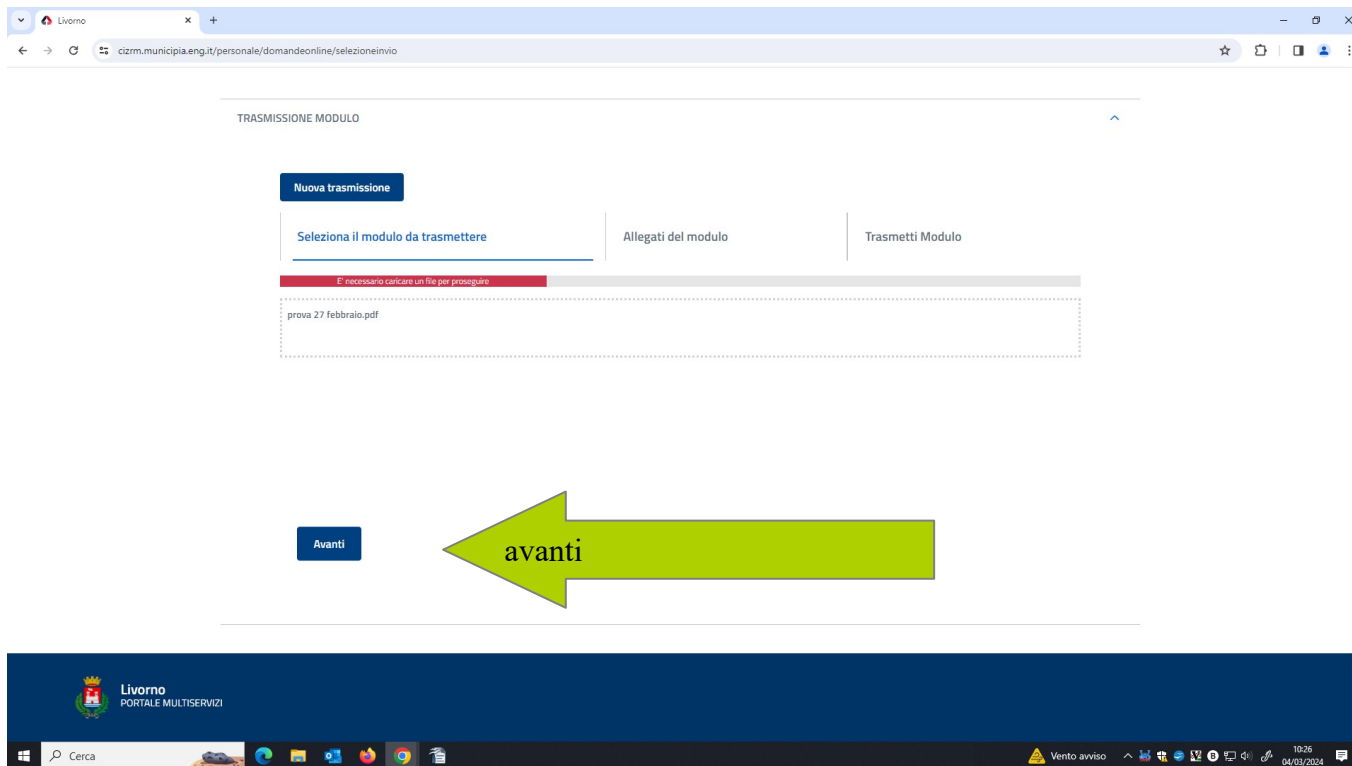
- spuntare la dichiarazione di lettura e comprensione del modulo/informativa privacy per il consenso al trattamento dei dati personali
- spuntare gli allegati da inserire – E' obbligatoria solo l'attestazione di pagamento dell'imposta di bollo
- gli altri allegati vanno inseriti solo in presenza della relativa condizione
- l'Attestazione ISEE è un allegato facoltativo ma consigliato

Una volta compilato e salvato il modulo si può procedere alla trasmissione.

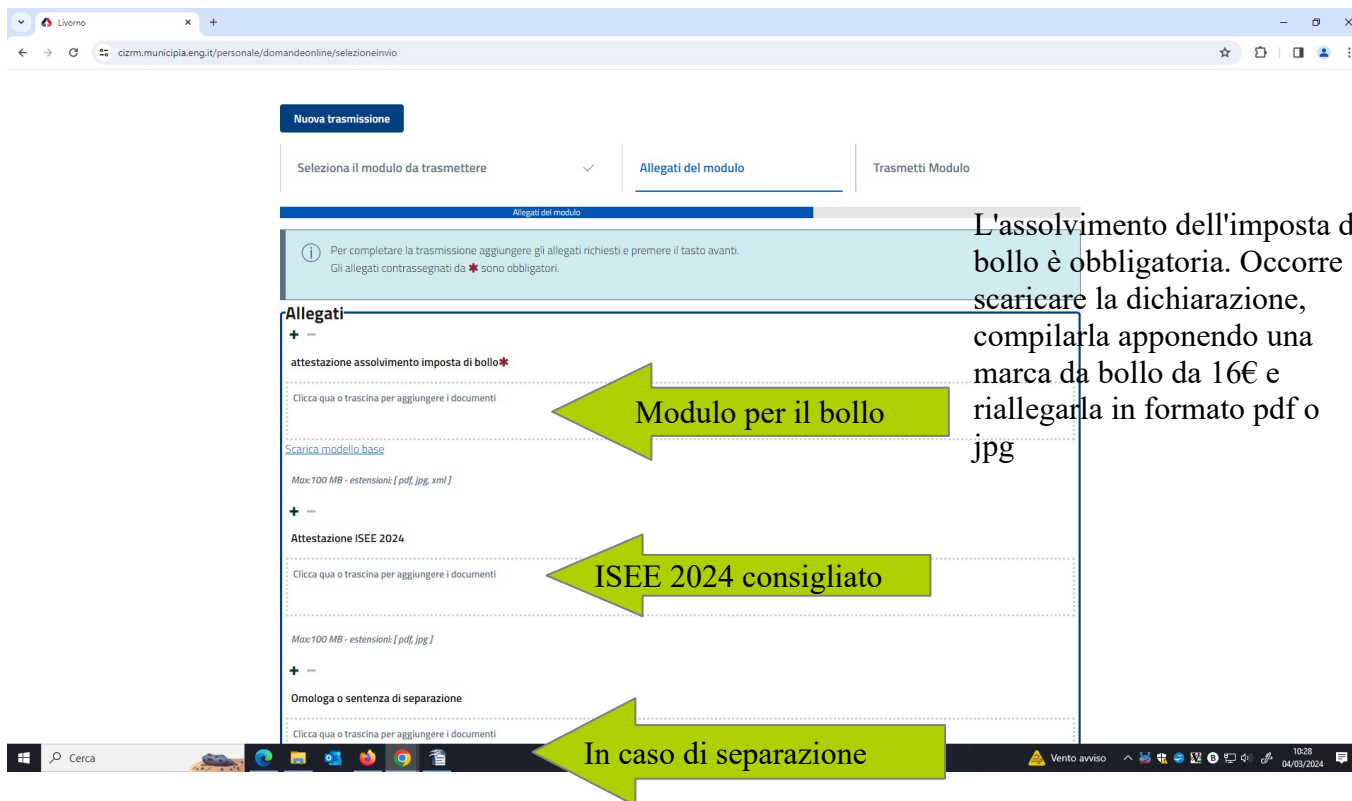


In caso di errori o dimenticanze nella compilazione di campi obbligatori del modulo occorre riaprire la domanda salvata sul proprio pc e inserire il dato richiesto nel campo mancante o spuntare il flag obbligatorio. Salvare il file dopo avere eseguito le correzioni. A questo punto occorre cliccare di nuovo sul link e allegare il file corretto.

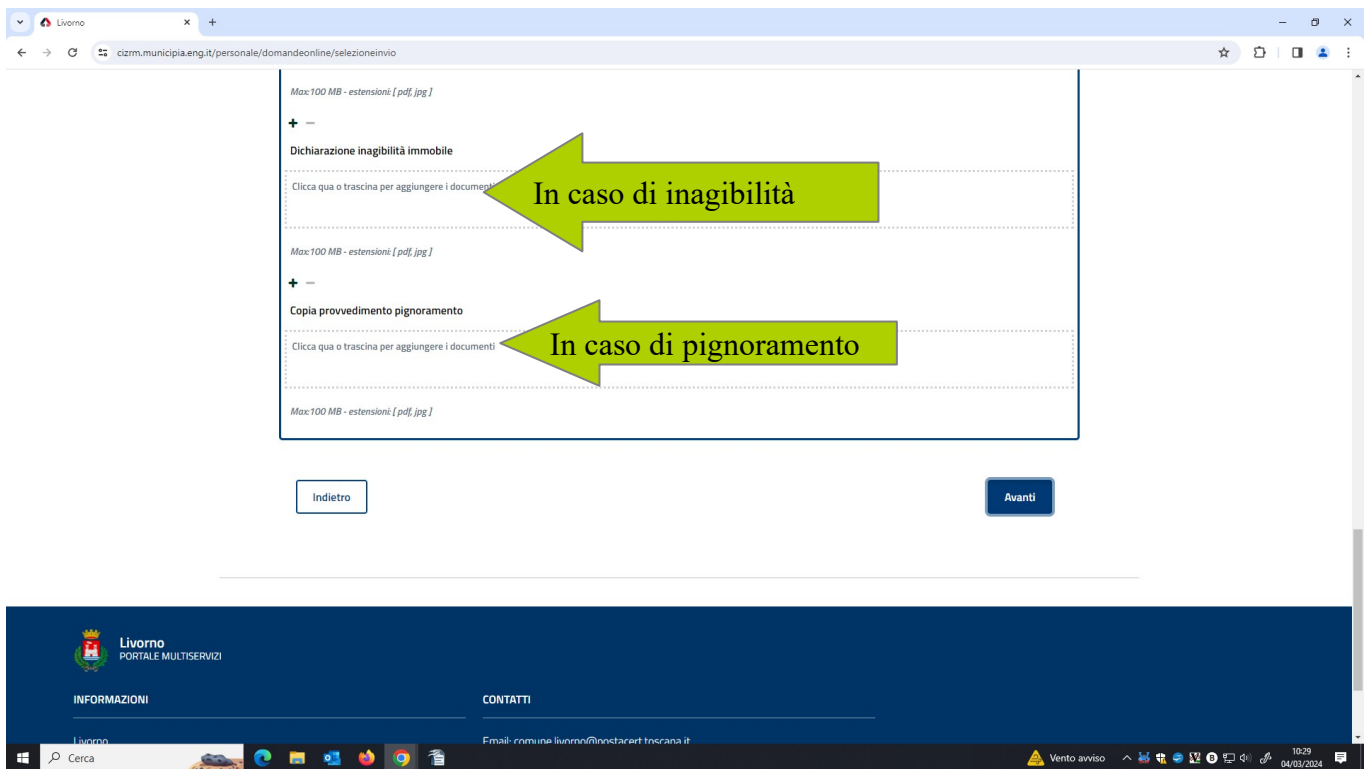
Se non vengono segnalati ulteriori errori/dimenticanze da correggere, clicca **Avanti**:



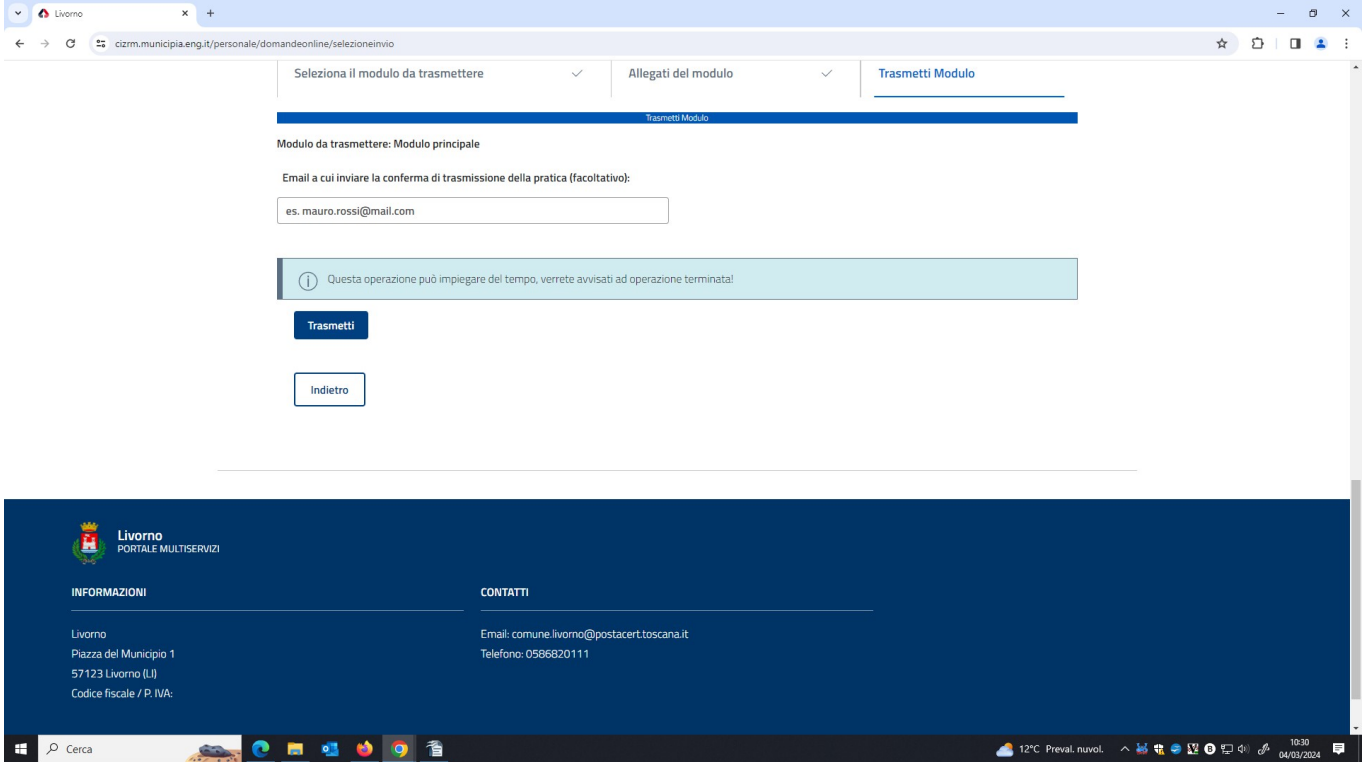
A questo punto della compilazione andranno allegati i documenti richiesti, che dovrai aver già salvato nel formato **PDF** o **JPG** o **xml** in caso di pagamento del bollo tramite il servizio@e.bollo



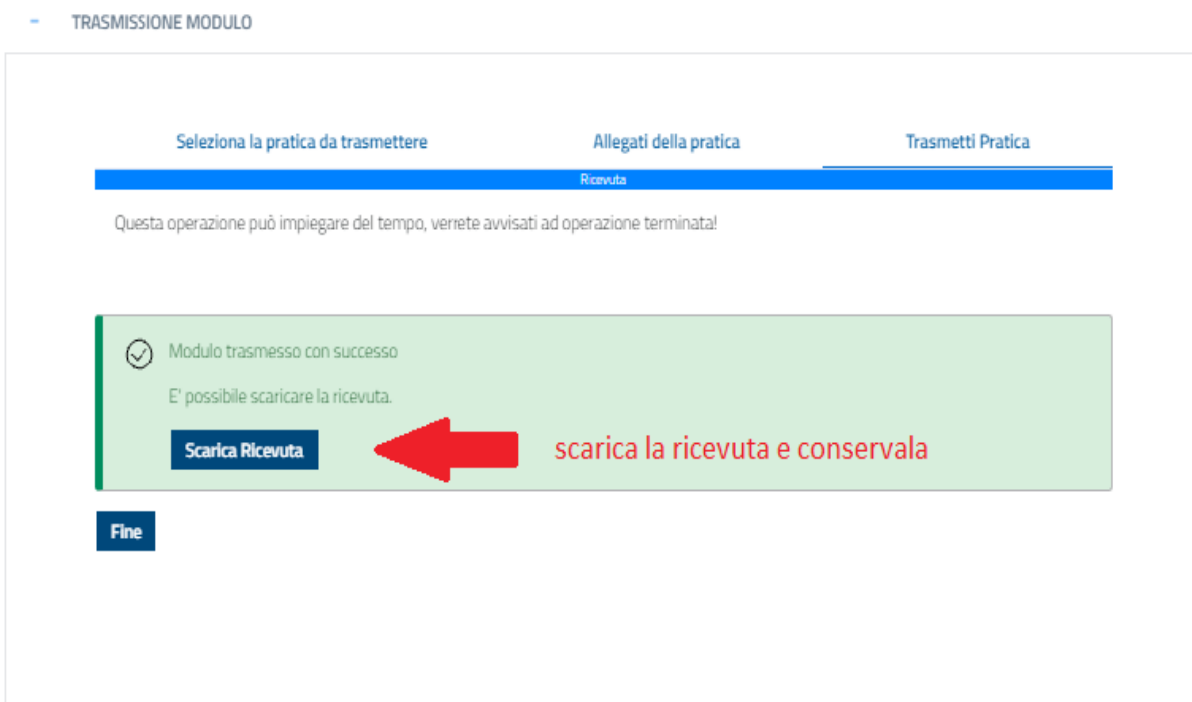
L'assolvimento dell'imposta di bollo è obbligatoria. Occorre scaricare la dichiarazione, compilarla apponendo una marca da bollo da 16€ e riallegarla in formato pdf o jpg



Dopo aver allegato tutti i documenti clicca **Avanti** e poi **TRASMETTI LA DOMANDA**



Scarica la ricevuta e conserva perchè vi è riportato il numero di presentazione della domanda



Una volta salvata la ricevuta, clicca su **Fine**