




Comune di Capraia Isola

# Isola di Capraia

## arrivare in sicurezza per viverla in libertà



### Il contesto

Capraia è l'unica isola di origine vulcanica dell'Arcipelago Toscano ed ha una superficie di 19,26 km<sup>2</sup>. Tuttavia, l'area abitata è solo una piccola parte; l'isola infatti conta quasi 400 residenti, ma solo 250 circa sono gli abitanti stabili. È presente un collegamento giornaliero con il porto di Livorno, distante 64km, operato dalla compagnia Toremar, che impiega 2,45h per raggiungerla.

## L'emergenza



Durante l'emergenza causata dalla diffusione pandemica del COVID-19, l'Isola di Capraia, così come molte piccole isole del Mediterraneo, ha vissuto una condizione di estrema fragilità. Per questo motivo si è provveduto immediatamente all'isolamento: a seguito del primo

DPCM è stato vietato qualsiasi sbarco sull'isola se non per motivi urgenti di salute o lavoro regolando con ordinanza sindacale l'obbligo di isolamento fiduciario per 14 gg e successivamente l'obbligo del test sierologico ambulatoriale. Dal 30 aprile, sempre con ordinanza, è richiesto a chiunque sbarca sull'isola di fornire test sierologico recente; ai residenti viene effettuato allo sbarco sull'isola fornito dall'Azienda USL Toscana nord-ovest. Inoltre all'imbarco del traghetto, la società Toremar effettua misurazione della temperatura corporea tramite termoscanner.


Tali misure così stringenti si sono rese necessarie viste le condizioni di fragilità sanitarie dell'isola, causate dalla lontananza dal primo presidio ospedaliero, dall'assenza di possibilità di supporto avanzato in caso di contagio, dalla non garanzia del collegamento in caso di condizioni meteo-marine avverse e le condizioni di assenza, ad oggi, di casi di COVID-19 sia sospetti sia confermati.

## Il progetto

Purtroppo l'isolamento rigido imposto dalla pandemia contrasta con la principale fonte di sostentamento dell'isola: il turismo. Partendo da questi presupposti, presentiamo un progetto di tipo preventivo, il cui scopo è quello di favorire una prudente riapertura, prevenendo la diffusione del virus in un territorio così delicato quale la nostra isola.

L'obiettivo è quello di organizzare un sistema di filtro all'ingresso, istituendo delle postazioni di screening sierologico e misurazione della temperatura al Porto Mediceo di Livorno, nelle immediate vicinanze della Biglietteria Toremar prima dell'imbarco sul traghetto, prevedendo anche un percorso rapido per coloro che hanno già effettuato il test nelle 24 ore precedenti. Tale attività dovrà estendersi anche al turismo nautico: barche in transito e sosta sull'isola sia in attracco al porto turistico "Marina di Capraia"

sia per brevi soste di transito. In questo caso verranno organizzati dei punti di screening sierologico durante la giornata per i componenti dell'equipaggio (sarà comunque prevista l'opzione della presentazione di attestazione di tampone o screening sierologico fatto nelle 24 ore precedenti nel porto di partenza, senza tappe negli stati confinanti).



PROPOSTA PER  
POSTAZIONE  
PORTO  
MEDICO DI  
LIVORNO  
SCREENING  
SIEROLOGICO




PUNTO  
ACCOGLIENZA  
MOLO  
DEDICATO  
TENDER  
BARCHE

POSTAZIONE  
FISSA  
SCREENING

ATTRACCO  
NAVETTE

POSTAZIONE  
MOBILE  
SCREENING



## I nostri dati

Dall'esame del movimento passeggeri Toremar (residenti e non) del 2019 abbiamo rilevato che le partenze da Livorno da giugno a dicembre sono state 25.000 c.a.

Nei mesi estivi di luglio-agosto la partenza giornaliera raggiunge un picco di presenze di max 300 persone.

Su 260 corse anno 2019 – giugno-dicembre

N° passeggeri	Corse traghetto
Meno di 50	100
Da 50 a 100	60
Da 100 a 150	50
Dal 150 a 200	23
Da 200 a 250	18
Da 250 a 300	10

Per quanto riguarda il movimento barche e natanti all'interno del porto possono sostare 60 barche, mentre 20 sono le boe di ormeggio in rada. Da un'analisi dei dati sempre del 2019 il movimento legato alla nautica è di circa 20.000 persone.

Pur auspicando per il 2020 un flusso turistico in linea con quello dell'anno precedente, viste le misure restrittive che continueranno per i prossimi mesi (ad oggi si prevede nel mese di giugno solo turismo all'interno della regione Toscana), i dati presentati subiranno una prevedibile diminuzione.

